

# Transporter

## Stroomloopschema

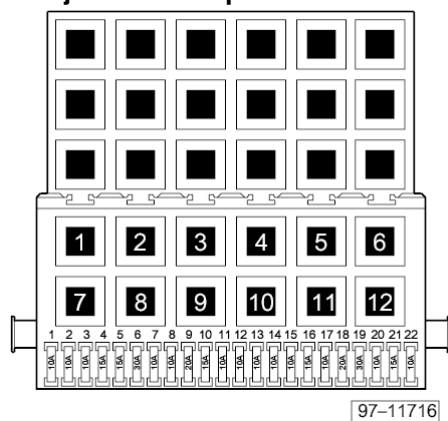
**nr 89 / 1****Uitgave 10.1998**

### Centrale vergrendeling met radio-afstandsbediening

- Wagens met schuifdeur rechts en achterklep of achterdeuren

Vanaf mei 1998

Afwijkende relaisplaats- en zekeringenoverzicht alsook indeling van de multi-stekers zie hoofdstuk "Inbouwplaats delen"



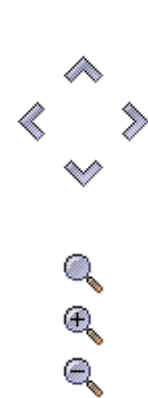
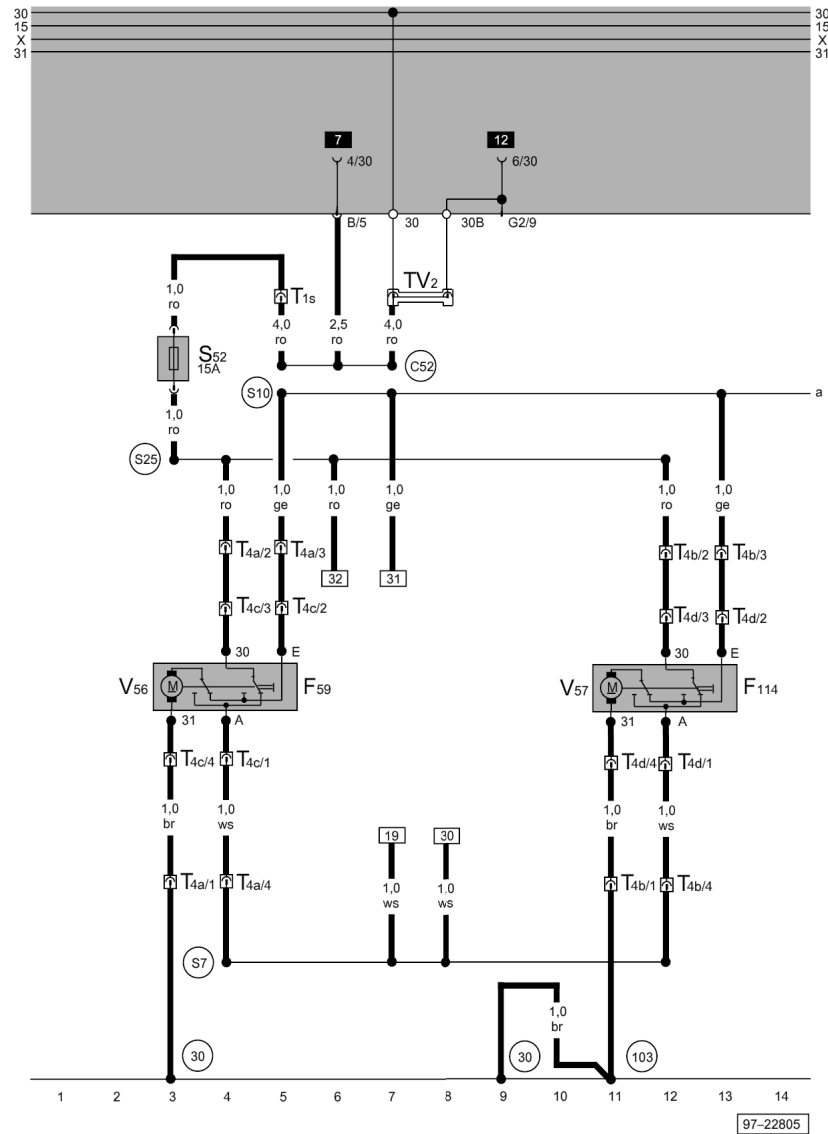
#### Zekeringenkleuren

- 30 A - groen
- 25 A - wit
- 20 A - geel
- 15 A - blauw
- 10 A - rood
- 7,5 A - bruin
- 5 A - beige
- 3 A - lila

# Transporter

## Stroomloopschema

nr 89 / 2



ws = wit  
 sw = zwart  
 ro = rood  
 br = bruin  
 gn = groen  
 bl = blauw  
 gr = grijs  
 li = lila  
 ge = geel  
 or = oranje  
 rs = roze

### Centrale vergrendeling bestuurders- en bijrijdersportier

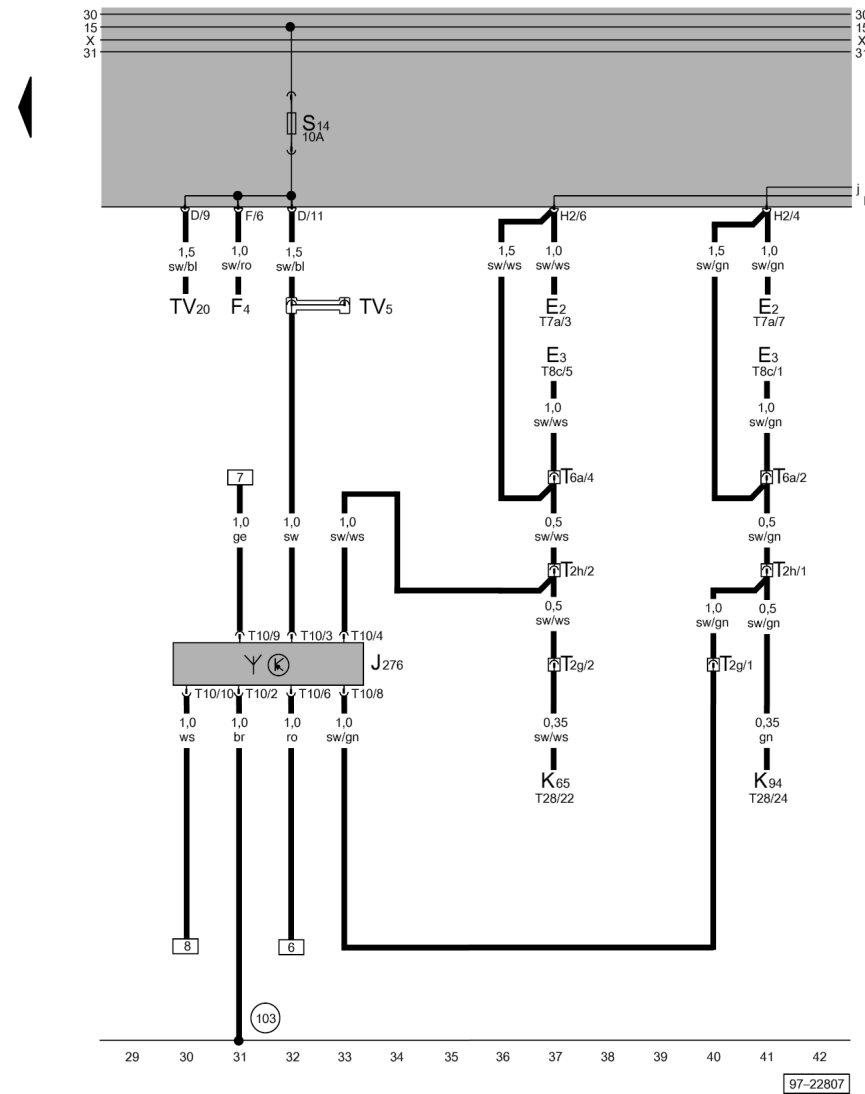
- F59 - schakelaar centrale vergrendeling (bestuurderszijde)
- F114 - schakelaar centrale vergrendeling (bijrijderszijde)
- S52 - zekering voor centrale vergrendeling, nr. 10 in multizerkeringsadapter
- T1s - enkele steker, achter relaisplaat
- T4a - 4-polige steker, achter relaisplaat
- T4b - 4-polige steker, rechts achter dashboard
- T4c - 4-polige steker, in bestuurdersportier
- T4d - 4-polige steker, in bijrijdersportier
- TV2 - kabelverdeler voor contact 30
- V56 - motor voor centrale vergrendeling - bestuurdersportier
- V57 - motor voor centrale vergrendeling - bijrijdersportier
- 30 - massapunt -1-, naast relaisplaat
- 103 - massalas -2-, in kabelstreng centrale vergrendeling
- C52 - pluslas (30), in kabelstreng koplamp-reinigingsinstallatie
- S7 - kabellas (A) -2-, in kabelstreng centrale vergrendeling
- S10 - kabellas (E) -2-, in kabelstreng centrale vergrendeling
- S25 - pluslas (30a), in kabelstreng centrale vergrendeling



# Transporter

## Stroomloopschema

nr 89 / 4



ws = wit  
 sw = zwart  
 ro = rood  
 br = bruin  
 gn = groen  
 bl = blauw  
 gr = grijs  
 li = lila  
 ge = geel  
 or = oranje  
 rs = roze

### Regelapparaat afstandsbediening - centrale vergrendeling

- E2 - knipperlichtschakelaar
- E3 - schakelaar alarmlichten
- F4 - schakelaar achteruitrijlampen
- J276 - regelapparaat afstandsbediening - centrale vergrendeling, midden achter dashboard
- K65 - controlelampje linker knipperlicht
- K94 - controlelampje rechter knipperlicht
- T2g - dubbele stekker, achter relaisplaat
- T2h - dubbele stekker, links voorin motorruimte
- T6a - 6-polige stekker, achter relaisplaat
- T7a - 7-polige stekker, onder kap stuurkolomschakelaar
- T8c - 8-polige stekker, op schakelaar alarmlichten
- T10 - 10-polige stekker
- T28 - 28-polige stekker, op instrumentenpaneel
- TV5 - kabelverdeler voor contact 15a, boven relaisplaat
- TV20 - kabelverdeler 2 voor contact 15a, boven relaisplaat
- 103 - massalast -2-, in kabelstreng centrale vergrendeling



97-22807

